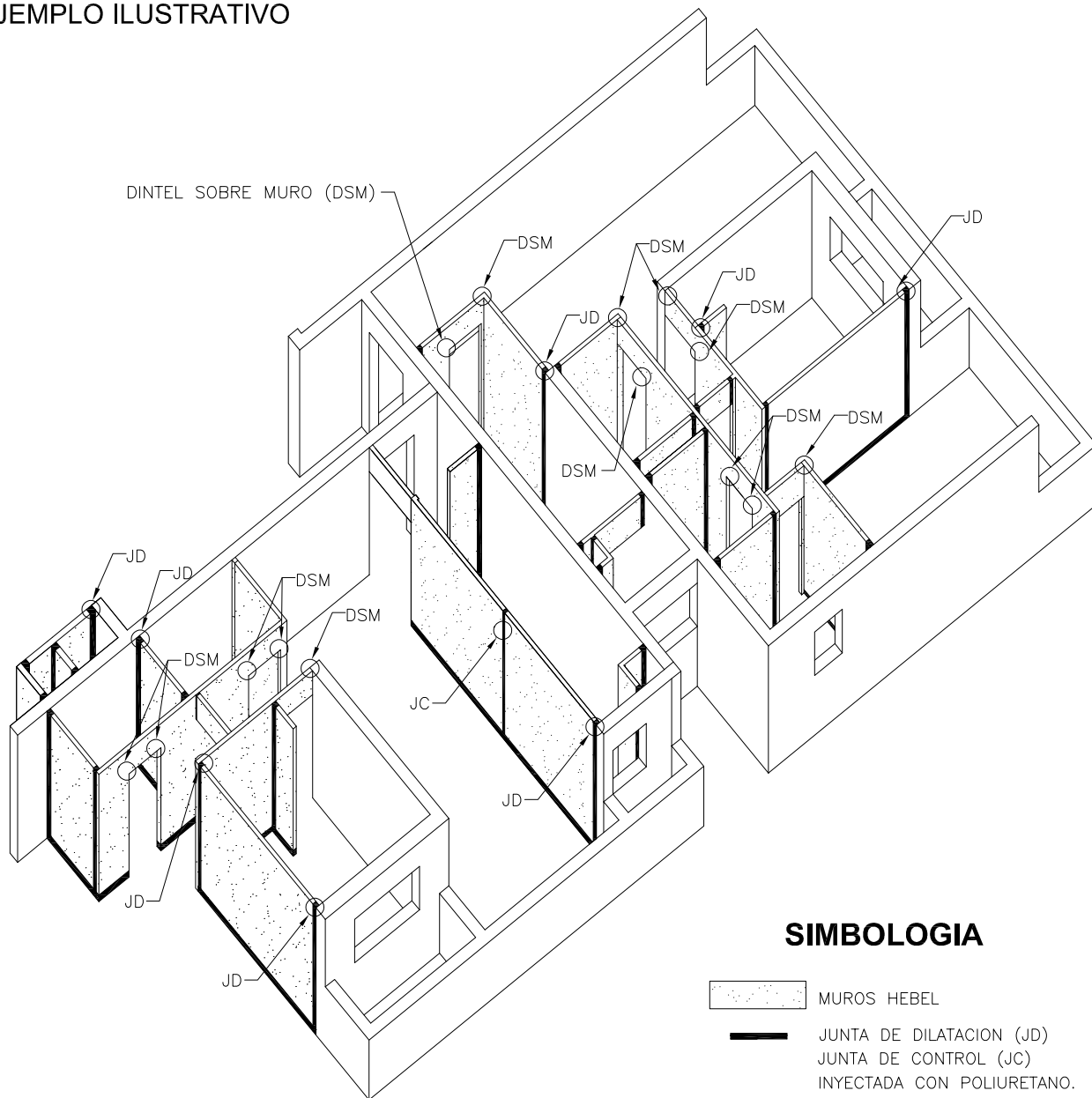






UBICACION DE JUNTAS DE DILATACION

ISOMETRICA DE UN DEPARTAMENTO TIPICO
EJEMPLO ILUSTRATIVO



SIMBOLOGIA

-  MUROS HEBEL
-  JUNTA DE DILATACION (JD)
-  JUNTA DE CONTROL (JC)
-  INYECTADA CON POLIURETANO.
- DSM = DINTEL SOBRE MUROS

NOTAS

1- LAS JUNTAS DE DILATACION ENTRE MUROS HEBEL Y ELEMENTOS ESTRUCTURALES (MUROS, LOSAS, VIGAS Y/O COLUMNAS) DEBEN TENER 2 cm. DE ANCHO

2- LAS JUNTAS DE DILATACION ENTRE MUROS HEBEL DEBEN TENER 1.5 cm. DE ANCHO.
3- LOS DINTELES EN MUROS RECTOS SE DEBEN APOYAR SOBRE EL MURO
4- LOS DINTELES EN INTERSECCIONES DE MUROS SE DEBE APOYAR SOBRE ANGULOS DE APOYO Y MANTENER LA JUNTA DE DILATACION