TORRE PARALLEL - DINTEL HECHO EN OBRA

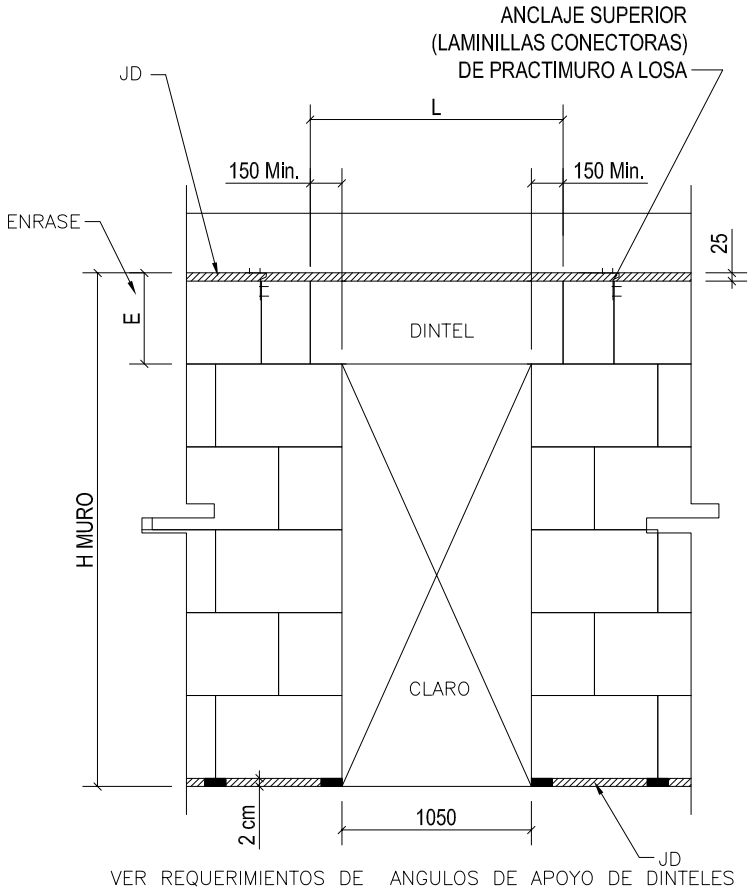

VER REQUERIMIENTOS DE ANGULOS DE APOYO DE DINTELES PARA DINTELES UBICADOS EN INTERSECCIONES DE MUROS ANCLADOS A MURO VER HOJA PM–15

USO DE BLOCK-DINTEL REFORZADO HEBEL
HECHO EN OBRA PARA L= 1650 mm

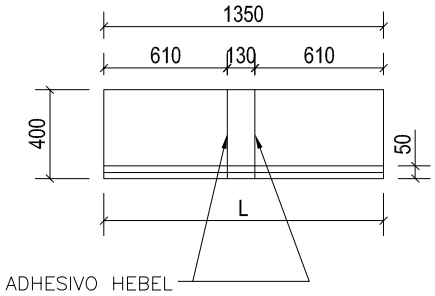

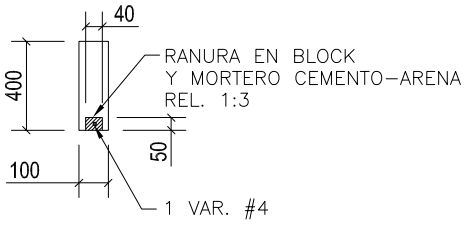

PROCEDIMIENTO DE ELABORACIÓN:

1.– ALINEAR LAS PIEZAS A UNIR Y MARCAR RANURA.
2.– REALIZAR RANURA CON SERRUCHO HEBEL O SIMILAR, POR PARTE SUPERIOR DE BLOCK.
3.– LIMPIAR RANURA Y CARAS DE CONTACTO CON CEPILLO IXTLE.
4.– APLICAR ADHESIVO HEBEL EN CARAS DE CONTACTO.
5.– COLOCAR MORTERO Y EMBEBER VARILLA DE REFUERZO.
6.– ESPERAR FRAGUADO MINIMO DE 24 HORAS.
7.– MANIPULAR CUIDADOSAMENTE E INSTALAR EN SU POSICIÓN CON LA RANURA HACIA ABAJO.
8.– MANTENER APUNTALAMIENTO PROVISIONAL MINIMO POR 7 DIAS.

NOTAS

1- DIMENSIONES EN MILIMETROS, EXCEPTO INDICADAS
2- JD = JUNTA DE DILATACION
3- SOLUCION APLICABLE A PROYECTO PARELLEL 8-9228

XELLA MEXICANA, S.A. DE C.V.
Río Amacuzac #1201 Ote. ▪ Col. Valle Oriente ▪ San Pedro Garza García, N.L. ▪ México ▪ 66269
Tel. +52 (81)8399-2464 +52 (81)8399-2462 Fax +52 (81)8399-2420
www.hebel.mx

Marzo 2020